

天津市公共资源统一证书工具（政府采购业务系统）

操作手册

（标准版 V1.3.1.0）

一、适用的操作系统

支持 Win7 及以上 Windows 操作系统，不支持 MAC 系统。

二、重要提示

天津市公共资源统一证书工具支持印有中环认证的紫红色 **UKEY** 及印有天津市电子认证中心或天津市政府采购中心的银色 **UKEY**（使用印有天津市电子认证中心的银色 **UKEY** 的市场主体，若在本次更新前已经完成技术应答保存或提交应答包价格信息，请务必在本次更新后，重新保存技术应答及提交应答包价格信息，否则将会影响项目解密）。不支持印有 **GM3000** 的 **UKEY**，请市场主体在系统更新前更换 **UKEY**。

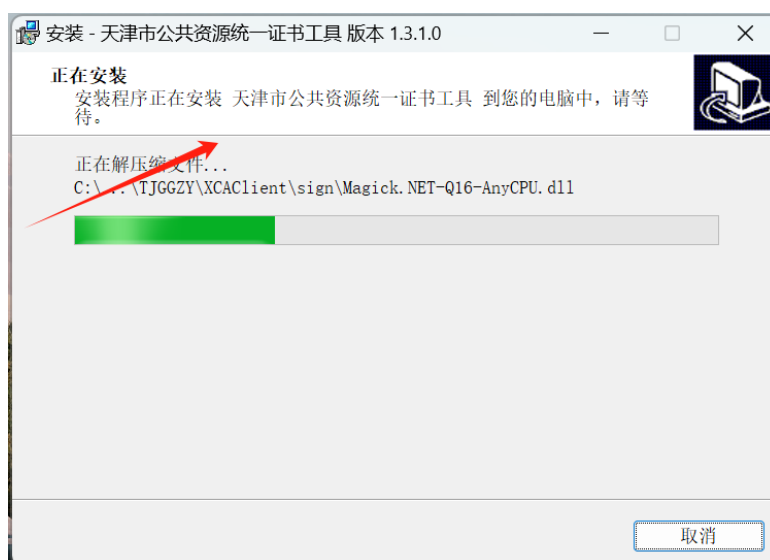
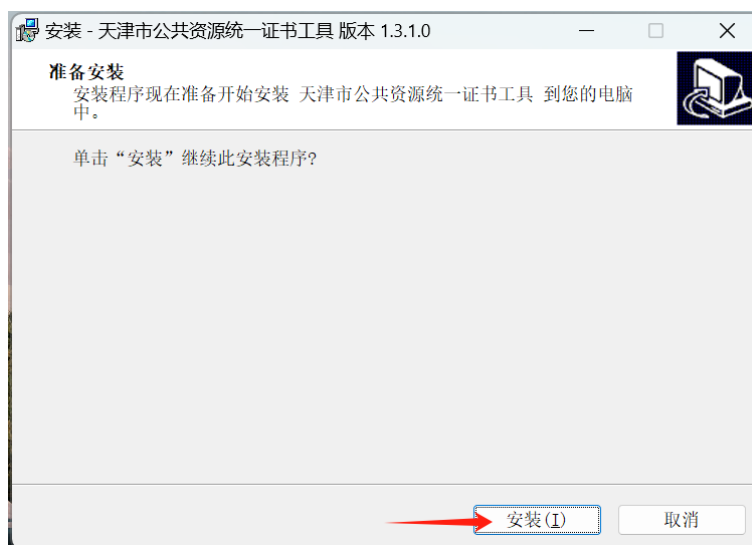
三、驱动安装

1. 安装前建议暂时退出杀毒软件、安全卫士、浏览器及其他证书驱动。
2. 双击安装文件“天津市公共资源统一证书工具”，若您之前已经安装了天津市政府采购中心网 CA 数字证书驱动，则会弹窗提示您卸载并安装新工具，点击“是”，继续安装。

（提示：本次安装会卸载天津市政府采购中心网 CA 数字证书驱动，安装新的统一证书工具后，不会对您后续的业务操作有影响，请放心卸载。）



3. 点击“安装”按钮，等待安装。



4. 若在安装前未退出杀毒软件，请先退出杀毒软件，或在点击安装后会弹窗提醒“有程序正在修改系统允许的重要文件”，点击右下角下拉按钮，选择允许本次操作/允许程序所有操作，并勾选“不再提醒”，即可进行安装。



5. 点击“完成”，即安装成功。



四、 驱动使用

1. 进入证书工具

在电脑桌面点击此图标



进入证书工具。



2. 证书管理

(1) 查看印章：可查看当前证书的电子印章。



(2) 查看证书：可查看当前证书详情、导出证书。



(3) 验证口令：可验证当前证书密码。



(4) 修改口令：根据提示修改当前证书密码。



3. 系统检查

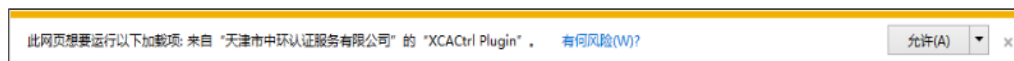
点击“一键检测”，可对当前系统环境、网络环境及其他服务进行检测，如果出现异常，点击“一键修复”进行修复。





4. 浏览器加载

若使用 IE、IE edge 的 IE 模式或者 360 兼容模式等浏览器登陆市、区政府采购电子招投标系统时，浏览器会弹出如下加载项，需点击“允许”，插件才能生效。



5. 系统建议

为保证业务正常进行，请在使用证书进行加解密等业务前，请确认证书信息是否正确，确认完成再进行后续操作。